

DEPARTAMENTO

# TIPO B1

1 DORMITORIO  
+ 1 BAÑO + TERRAZA

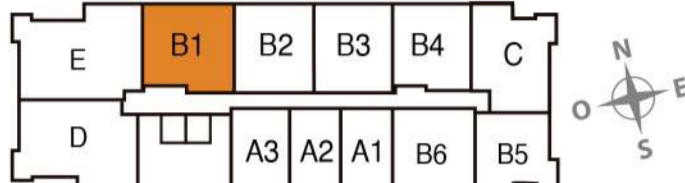
SUPERFICIE APROX.  
INTERIOR: 40,56 M<sup>2</sup>  
TERRAZA: 3,4 M<sup>2</sup>  
TOTAL: 43,96 M<sup>2</sup>

EDIFICIO  
CENTRO  
BLANCO



## PISO 5 AL 18

- BAÑO Y COCINA CON PAVIMENTO DE PORCELANATO.
- TERRAZA CON CERÁMICOS.
- LIVING Y DORMITORIO CON PISO FOTOLAMINADO.
- CALEFACTORES ELÉCTRICOS A MURO EN LIVING Y DORMITORIO.
- VENTANAS DE PVC BLANCO CON TERMOPANEL EN TODO EL DEPARTAMENTO.
- CUBIERTA DE VANITORIO EN MÁRMOL COMPACTO.
- COCINA INTEGRADA, AMOBLADA, Y EQUIPADA CON HORNO, ENCIMERA Y CAMPANA ELÉCTRICOS.
- CUBIERTA DE GRANITO EN COCINA.
- MUROS DE COCINA CON CERÁMICOS.
- MUROS DE BAÑO CON PORCELANATO.
- TERMOS ELÉCTRICOS PARA AGUA CALIENTE SANITARIA.
- MUROS EXTERIORES CON ENVOLVENTE TÉRMICO.
- EL EDIFICIO CUENTA CON SALA MULTIUSO, GIMNASIO EQUIPADO, LAVANDERÍA CONCESIONADA, ESTACIONAMIENTO Y BODEGA.



PROVIDENCIA  
INMOBILIARIA & CONSTRUCTORA

NOTA: De acuerdo a la Ley 19.742, se deja expreso que todas las imágenes fueron elaboradas con fines ilustrativos, por lo que no representan necesariamente la realidad final, solo una referencia general para fines informativos del proyecto, que puede estar sujeto a modificaciones o cambios futuros. Esta planta es referencial y puede ser modificada por el arquitecto por motivos estructurales o de instalaciones. Las superficies y medidas son aproximadas. Muros y pilares están incluidos en la superficie interior.

DEPARTAMENTO

# TIPO B2 - B3 B4

1 DORMITORIO  
+ 1 BAÑO + 1 TERRAZA



## B2

SUPERFICIE APROX.  
INTERIOR: 33,13 M<sup>2</sup>  
TERRAZA: 3,02 M<sup>2</sup>  
TOTAL: 36,15 M<sup>2</sup>

## B3

SUPERFICIE APROX.  
INTERIOR: 36,13 M<sup>2</sup>  
TERRAZA: 2,9 M<sup>2</sup>  
TOTAL: 39,03 M<sup>2</sup>

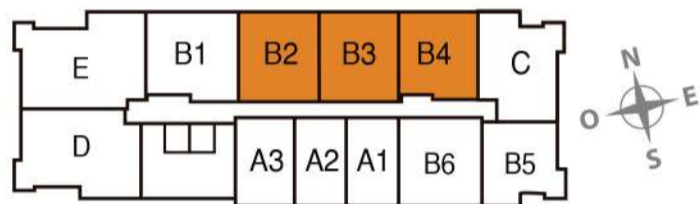
## B4

SUPERFICIE APROX.  
INTERIOR: 35,18 M<sup>2</sup>  
TERRAZA: 2,78 M<sup>2</sup>  
TOTAL: 37,96 M<sup>2</sup>

## PISO 5 AL 19

- BAÑO Y COCINA CON PAVIMENTO DE PORCELANATO.
- TERRAZA CON CERÁMICOS.
- LIVING Y DORMITORIO CON PISO FOTOLAMINADO.
- CALEFACTORES ELÉCTRICOS A MURO EN LIVING Y DORMITORIO.
- VENTANAS DE PVC BLANCO CON TERMOPANEL EN TODO EL DEPARTAMENTO.
- CUBIERTA DE VANITORIO EN MÁRMOL COMPACTO.
- COCINA INTEGRADA, AMOBLADA, Y EQUIPADA CON HORNO, ENCIMERA Y CAMPANA ELÉCTRICOS.
- CUBIERTA DE GRANITO EN COCINA.
- MUROS DE COCINA CON CERÁMICOS.
- MUROS DE BAÑO CON PORCELANATO.
- TERMOS ELÉCTRICOS PARA AGUA CALIENTE SANITARIA.
- MUROS EXTERIORES CON ENVOLVENTE TÉRMICO.
- EL EDIFICIO CUENTA CON SALA MULTIUSO, GIMNASIO EQUIPADO, LAVANDERÍA CONCESIONADA, ESTACIONAMIENTO Y BODEGA.

EDIFICIO  
CENTRO  
BLANCO



DEPARTAMENTO

# TIPO B5

1 DORMITORIO  
+ 1 BAÑO + TERRAZA

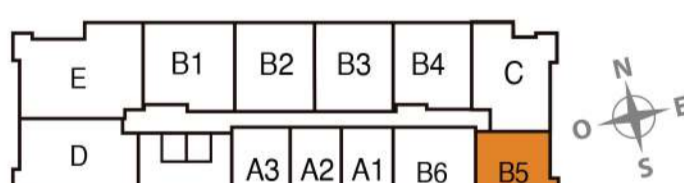
SUPERFICIE APROX.  
INTERIOR: 35,04 M<sup>2</sup>  
TERRAZA: 3,0 M<sup>2</sup>  
TOTAL: 38,04 M<sup>2</sup>

EDIFICIO  
CENTRO  
BLANCO



## PISO 5 AL 19

- BAÑO Y COCINA CON PAVIMENTO DE PORCELANATO.
- TERRAZA CON CERÁMICOS.
- LIVING Y DORMITORIO CON PISO FOTOLAMINADO.
- CALEFACTORES ELÉCTRICOS A MURO EN LIVING Y DORMITORIO.
- VENTANAS DE PVC BLANCO CON TERMOPANEL EN TODO EL DEPARTAMENTO.
- CUBIERTA DE VANITORIO EN MÁRMOL COMPACTO.
- COCINA INTEGRADA, AMOBLADA, Y EQUIPADA CON HORNO, ENCIMERA Y CAMPANA ELÉCTRICOS.
- CUBIERTA DE GRANITO EN COCINA.
- MUROS DE COCINA CON CERÁMICOS.
- MUROS DE BAÑO CON PORCELANATO.
- TERMOS ELÉCTRICOS PARA AGUA CALIENTE SANITARIA.
- MUROS EXTERIORES CON ENVOLVENTE TÉRMICO.
- EL EDIFICIO CUENTA CON SALA MULTIUSO, GIMNASIO EQUIPADO, LAVANDERÍA CONCESIONADA, ESTACIONAMIENTO Y BODEGA.



PROVIDENCIA  
INMOBILIARIA & CONSTRUCTORA

NOTA: De acuerdo a la Ley 19.742, se deja expreso que todas las imágenes fueron elaboradas con fines ilustrativos, por lo que no representan necesariamente la realidad final, solo una referencia general para fines informativos del proyecto, que puede estar sujeto a modificaciones o cambios futuros. Esta planta es referencial y puede ser modificada por el arquitecto por motivos estructurales o de instalaciones. Las superficies y medidas son aproximadas. Muros y pilares están incluidos en la superficie interior.

DEPARTAMENTO

# TIPO B6

1 DORMITORIO  
+ 1 BAÑO + TERRAZA

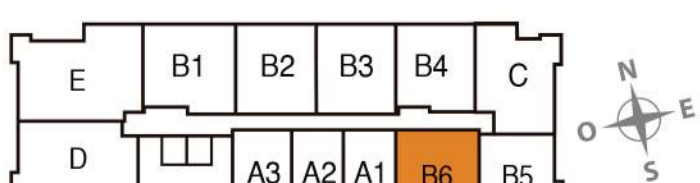
SUPERFICIE APROX.  
INTERIOR: 36,13 M<sup>2</sup>  
TERRAZA: 2,9 M<sup>2</sup>  
TOTAL: 39,03 M<sup>2</sup>

EDIFICIO  
CENTRO  
BLANCO



## PISO 5 AL 19

- BAÑO Y COCINA CON PAVIMENTO DE PORCELANATO.
- TERRAZA CON CERÁMICOS.
- LIVING Y DORMITORIO CON PISO FOTOLAMINADO.
- CALEFACTORES ELÉCTRICOS A MURO EN LIVING Y DORMITORIO.
- VENTANAS DE PVC BLANCO CON TERMOPANEL EN TODO EL DEPARTAMENTO.
- CUBIERTA DE VANITORIO EN MÁRMOL COMPACTO.
- COCINA INTEGRADA, AMOBLADA Y EQUIPADA CON HORNO ELÉCTRICO, ENCIMERA Y CAMPANA.
- CUBIERTA DE GRANITO EN COCINA.
- MUROS DE COCINA CON CERÁMICOS.
- MUROS DE BAÑO CON PORCELANATO.
- TERMOS ELÉCTRICOS PARA AGUA CALIENTE SANITARIA.
- MUROS EXTERIORES CON ENVOLVENTE TÉRMICO.
- EL EDIFICIO CUENTA CON SALA MULTIUSO, GIMNASIO EQUIPADO, LAVANDERÍA CONCESIONADA, ESTACIONAMIENTO Y BODEGA.



PROVIDENCIA  
INMOBILIARIA & CONSTRUCTORA

NOTA: De acuerdo a la Ley 19.742, se deja expreso que todas las imágenes fueron elaboradas con fines ilustrativos, por lo que no representan necesariamente la realidad final, solo una referencia general para fines informativos del proyecto, que puede estar sujeto a modificaciones o cambios futuros. Esta planta es referencial y puede ser modificada por el arquitecto por motivos estructurales o de instalaciones. Las superficies y medidas son aproximadas. Muros y pilares están incluidos en la superficie interior.